La fréquentation des pistes cyclables en Gironde en 2022

Mai 2023

—–– Gironde Tourisme ––—
Immeuble Gironde - 1 et 4 Terrasse du 8 mai 45 - CS 92015 - 33076 Bordeaux Cedex
Tél. +33 5 56 52 61 40 / Courriel : contact@gironde-tourisme.com / Site : www.gironde-tourisme.fr

En 2022, canicules et incendies ont fortement perturbé la pratique cyclable en Gironde

En dépit d'un contexte économique compliqué, avec une inflation à des niveaux extrêmement élevés, voire record, l'année 2022 a été synonyme d'un retour quasi à la normale par rapport aux niveaux pré-pandémie pour la fréquentation touristique en Gironde.

Les conditions météorologiques exceptionnelles qui ont marqué l'année, la plus chaude jamais enregistrée en France depuis le début du XXe siècle, ont cependant impacté l'offre et la demande en Gironde comme dans l'ensemble de l'Hexagone, avec des adaptations de certains comportements de la part des visiteurs notamment en matière de restauration, visites et pratiques sportives.

En haute saison, les températures caniculaires (deuxième été le plus chaud en France derrière l'été 2003) ont ainsi certainement pesé sur les conditions de pratiques habituelles d'activités de plein-air dont celle du vélo, en particulier en matière d'itinérance.

En outre, les conditions de températures et de sécheresse sécheresse extrême (la plus sévère jamais enregistrée en juillet, battant celle de 1976 selon Météo France) ont favorisé la propagation des feux de forêts desquels la Gironde n'a malheureusement pas été épargnée.

Au cœur de la saison estivale, des incendies d'une ampleur historique ont détruit 20 000 hectares autour de Landiras dans le Sud Gironde et 7 000 hectares à La Teste-de-Buch sur le Bassin d'Arcachon. Le département est resté plusieurs mois en vigilance rouge ou en vigilance orange incendies avec des interdictions et restrictions de circulation en zone forestière. De mi-juillet à début septembre, les pistes cyclables situées sur les communes à dominante forestière ont été assujetties à des fermetures, celles du Sud Gironde et de La Teste-de-Buch étant inaccessibles jusqu'à l'automne.

Si la pratique du vélo avait poursuivi sa progression en 2021 en Gironde comme au niveau national (+17% de passages vélos par rapport à 2019), elle a donc fortement marqué le pas en 2022 (-13% par rapport à 2021), en restant cependant à un niveau supérieur à celui d'avant la crise sanitaire (+2% par rapport à 2019).

2 millions de passages vélos enregistrés en 2022

De janvier à décembre 2022, 1 953 700 passages vélos ont été comptabilisés sur les pistes cyclables à partir de 31 points de comptage disposant de données vélos journalières.

Volume annuel de passages vélos par point de comptage

Territoire	Point de comptage	Passages vélos 2022	Territoire	Point de comptage	Passages vélos 2022
Haute Gironde	RD 808 01 Eyrans (le Pontet)	29 333	**Sud Gironde**	RD 802 04 Belin-Beliet	7 595
Médoc	RD 807 03 Hourtin	25 839		RD 805 01 Hostens/Saint-Magne	10 971
	RD 807 02 Carcans	20 109		RD 802 05 Hostens	3 190
	RD 801 04 Lacanau ville	25 493		RD 806 01 Benquet	10 179
	RD 807 01 Le Porge	32 281		RD 802 07 Le Nizan/Bazas	21 388
	RD 807E1-01 Le Porge Océan	19 486		RD 802 06 Le Nizan	19 319
	RD 801 03 Salaunes	72 129		RD 810 01 Le Nizan/Roaillan	22 276
Bassin d'Arcachon	RD 802E1-01 Lège-Cap Ferret	189 674		RD 805 02 Cabanac-et- Villagrains	25 235
	RD 802 01 Andernos-les- Bains	340 887		RD 805 03 La Brède	29 829
	RD 802 02 Lanton	173 962		EV3-01 Martillac	40 308
	RD 802 03 Mios	53 133		RD 800 03 Cestas	63 605
	RD 804 01 Le Teich	68 820	**Entre-deux-Mers**	RD 803 02 Latresne	143 503
	RD 804E1 01 La Teste-de- Buch (Cazaux)	70 927		RD 803 03 Sadirac (Gare)	97 773
	RD 804 02 La Teste-de-Buch	101 767		RD 803 04 Créon	74 700
	RD 804 03 La Teste-de-Buch (Pyla)	101 631		RD 803 05 Frontenac	35 549
				RD 809 01 Castets-en-Dorthe	22 812

Les plus fortes fréquentations sont enregistrées sur le Bassin d'Arcachon avec 5 compteurs dépassant 100 000 passages annuels. Les 3 compteurs d'Andernos-les-Bains, Lège-Cap Ferret et Lanton enregistrent à eux seuls 36% des passages totaux.
En dehors du Bassin d'Arcachon, un seul site dépasse les 100 000 passages annuels : le site de Latresne dans l'Entre-deux-Mers avec 143 500 passages.
Le volume le plus faible de passages est enregistré à Hostens (3 190 passages annuels), conséquence des incendies et des interdictions de circulation qui s'en sont suivies.

Volume annuel de passages vélos par territoire

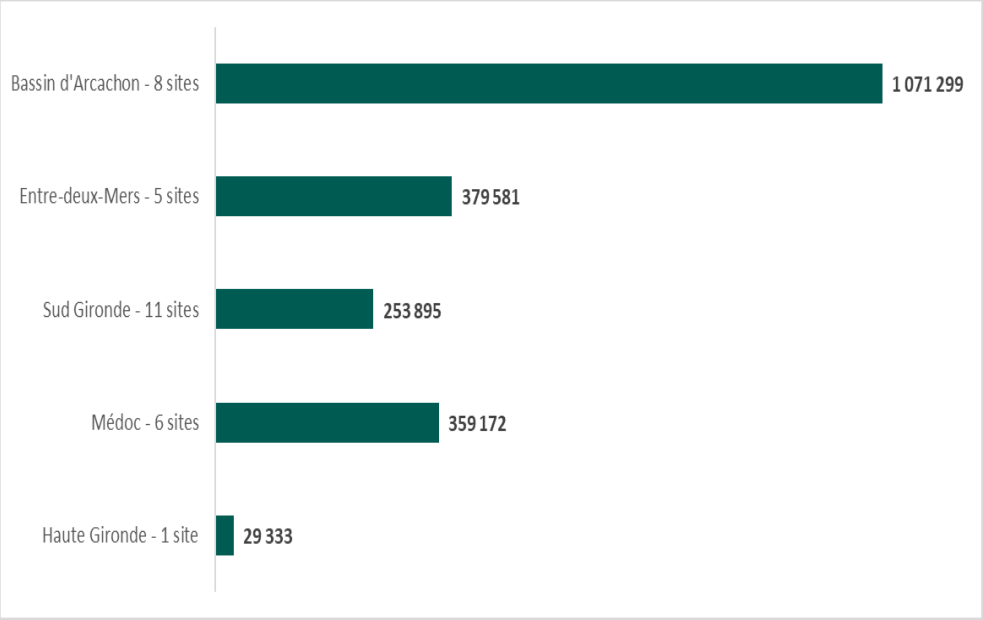

La moitié de la fréquentation entre juin et septembre

Logiquement, la fréquentation des pistes cyclables se rapproche de celle de la fréquentation touristique dans le département avec une saisonnalité marquée.
En 2022, 52% des passages vélos sont ainsi enregistrés entre juin et septembre. Le pic de fréquentation est toutefois atteint le dimanche 22 mai avec 15 536 passages, devant le dimanche 21 août avec 15 067 passages.
La fréquentation mensuelle du mois de mai est supérieure de 16% à celle du mois de juin et de 29% à celle du mois de septembre.
Suite aux incendies, la fréquentation marque le pas à mi-juillet avec 3 938 passages le 18 juillet pour se rétablir à 12 980 passages le 31 juillet.

Volume quotidien de passages vélos en 2022

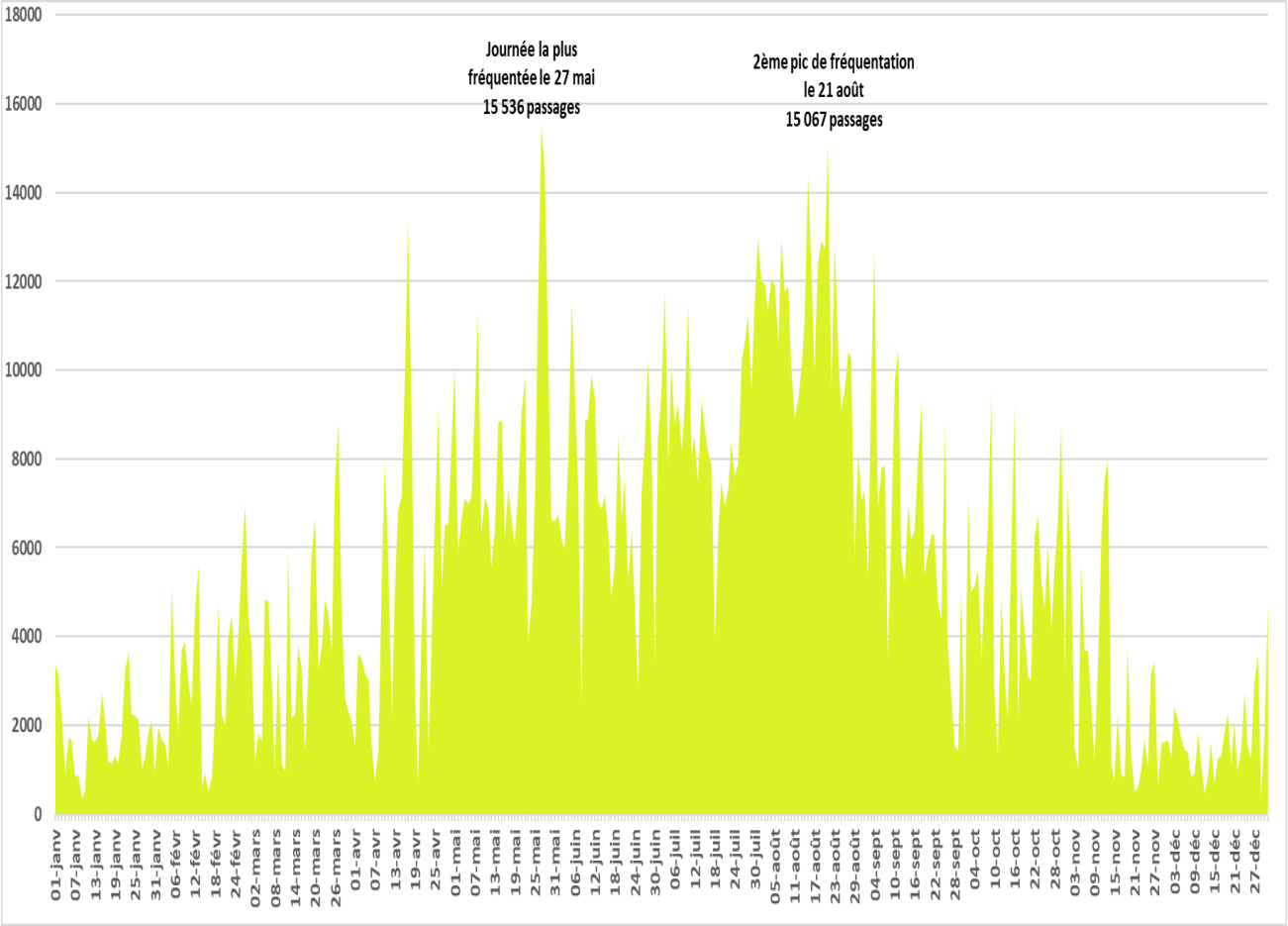

Volume mensuel de passages vélos en 2022

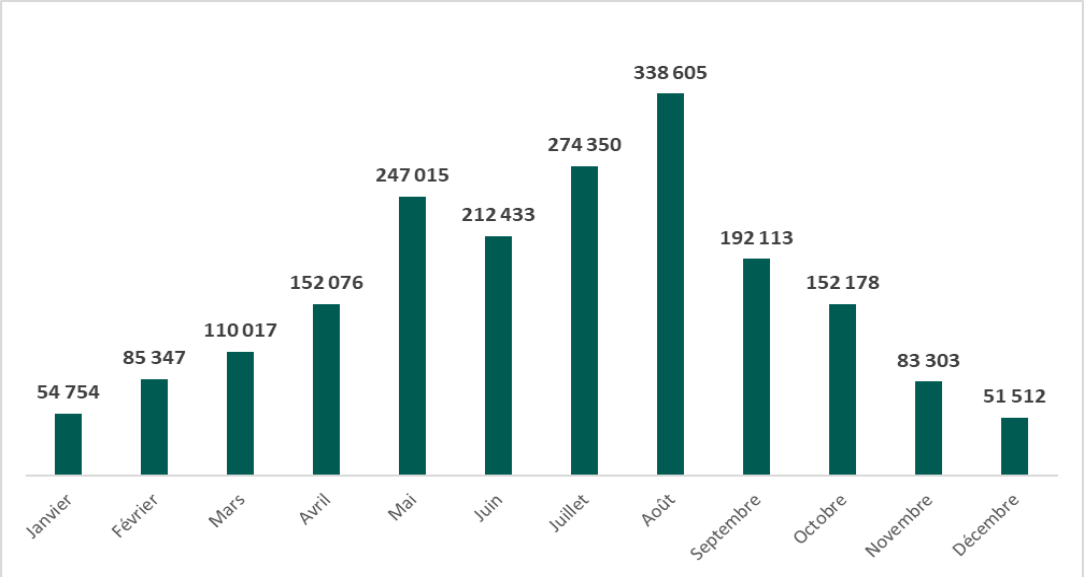

36% des passages hebdomadaires le week-end

La moyenne sur l'ensemble de l'année est de 5 353 passages par jour sur la totalité des points de comptage dont 4 790 les jours ouvrés et 6 745 les jours de week-end. La fréquentation médiane est de 5 062 passages par jour.
Le dimanche est le jour le plus fréquenté de la semaine avec une moyenne de 7 177 passages en 2022, suivi du samedi avec une moyenne de 6 321 passages.

Moyenne journalière de passages vélos sur l'année 2022

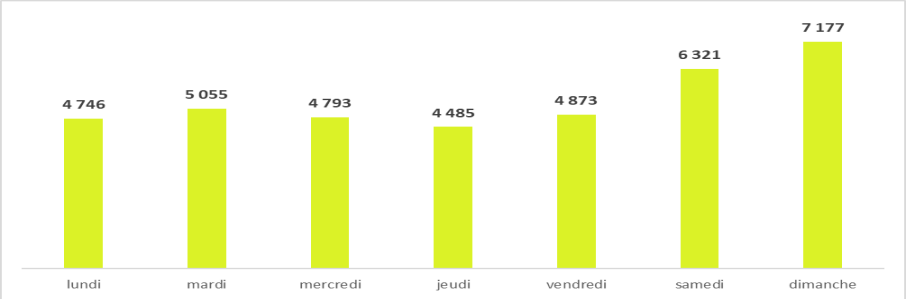

Une fréquentation en baisse de 13% par rapport à 2021

Pour les 15 points de passage dont les données 2022 sont comparables à celles de 2021 et 2019, le volume total de passages vélos de 2022 est inférieur de 13% à celui de 2021.
Conséquence des incendies et restrictions de circulation en zone forestière, la fréquentation est en baisse sur 12 points de passage sur 15.
Le volume global de fréquentation demeure toutefois supérieur de 2% à celui enregistré en 2019 grâce aux bons scores enregistrés au printemps qui ont compensé la baisse de haute saison estivale.

Evolution du volume mensuel de passages vélos

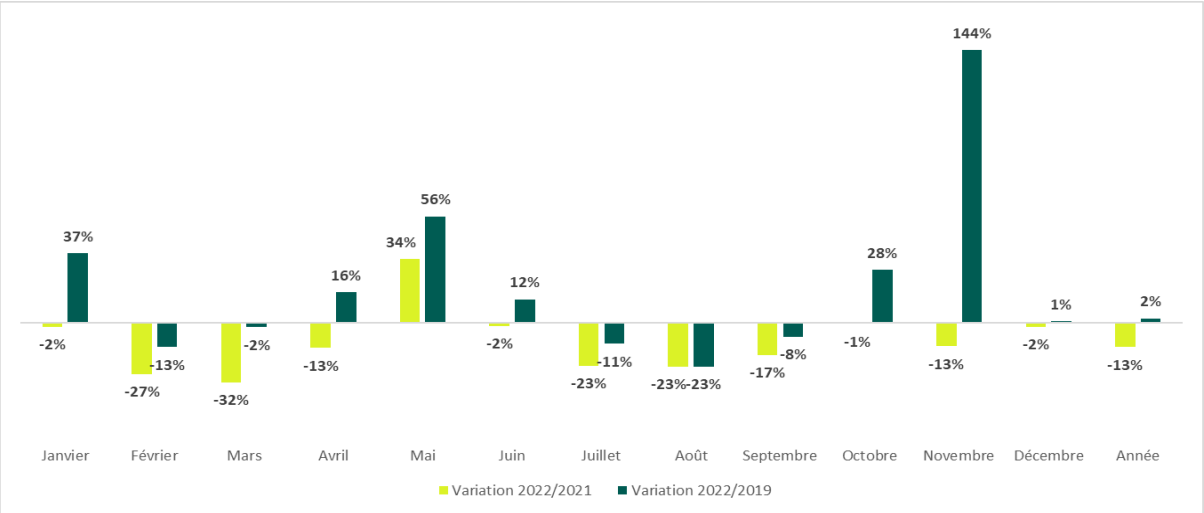

Evolution du volume annuel de passages vélos

Territoire	Point de comptage	Passages vélos 2022	Variation 2022/2021	Variation 2022/2019
Médoc	RD 807 02 Carcans	20 109	-78%	-26%
	RD 801 04 Lacanau ville	25 493	-11%	-11%
	RD 801 03 Salaunes	72 129	-15%	-1%
Bassin d'Arcachon	RD 802E1-01 Lège-Cap Ferret	189 674	29%	3%
	RD 802 01 Andernos-les- Bains	340 887	-5%	10%
	RD 802 02 Lanton	173 962	-11%	10%
	RD 802 03 Mios	53 133	-5%	26%
	RD 804 01 Le Teich	68 820	-11%	23%
	RD 804 02 La Teste-de-Buch	101 767	-19%	-7%
	RD 804 03 La Teste-de-Buch (Pyla)	101 631	-36%	-19%
Sud Gironde	RD 802 05 Hostens	3 190	-43%	-69%
	RD 802 06 Le Nizan	19 319	-27%	3%
	RD 810 01 Le Nizan/Roaillan	22 276	10%	-7%
Entre-deux-Mers	RD 803 04 Créon	74 700	-14%	-1%
	RD 803 05 Frontenac	35 549	5%	18%
Ensemble	**15 points de comptage**	**1 302 639**	**-13%**	**2%**

Sources et précisions méthodologiques

Les données annuelles présentées ici sont recueillies grâce à 31 compteurs implantés sur les pistes cyclables de Gironde pour lesquels des données journalières sont disponibles tout au long de l'année 2022 avec une identification des flux vélos par rapport aux flux piétons.
Les données sont saisies manuellement ou télétransmises sur la plateforme nationale des fréquentations, dispositif technique animé par Vélo & Territoires qui permet de mutualiser, d'agréger et de communiquer sur des données de comptage vélo au niveau national sur la base de données collectées au niveau local.
Les comparaisons avec 2019 et 2021 sont réalisées à partir des données comparables de 15 de ces compteurs.

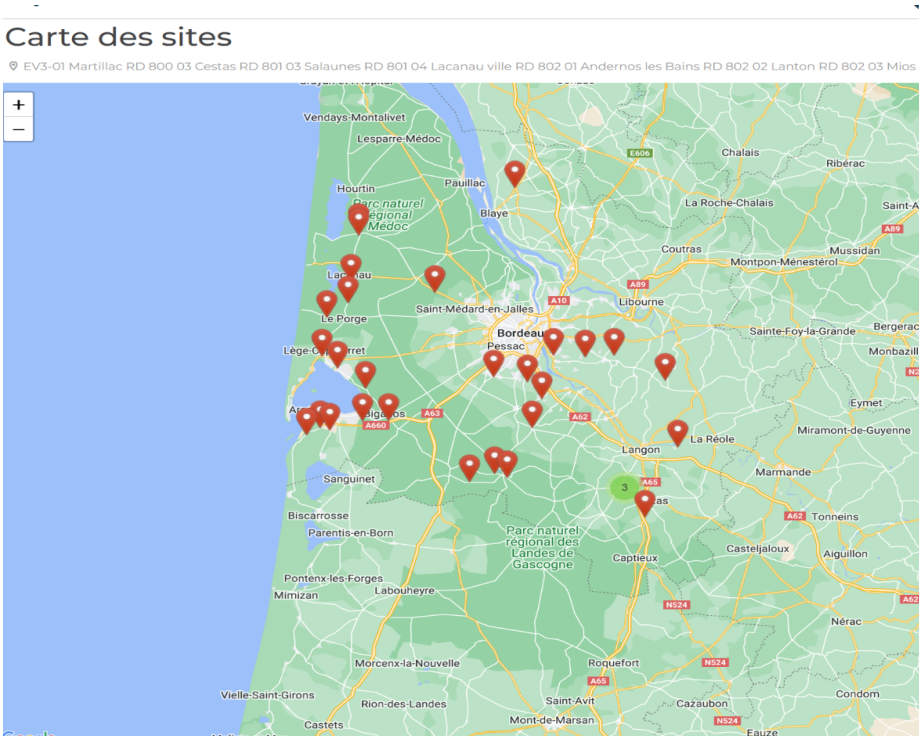

Les valeurs sont des nombres de passages et non pas des nombres de cyclistes.
Un cycliste effectuant des allers-retours sur le tronçon où se situe le compteur sera comptabilisé autant de fois qu'il passera devant ledit compteur et ce, quel que soit le motif de son déplacement (utilitaire, loisirs, tourisme).

CONTACTS

Jacqueline Van Der Zalm-Monthus
Responsable de l'itinérance vélo
j.vanderzalm@gironde-tourisme.com
Tél. : 06 20 00 46 05

Claudine CAMEDESCASSE
Responsable Observatoire
observatoire@gironde-tourisme.com
Tél. : 06 27 20 57 20

Retrouvez l'ensemble de nos publications sur l'espace Observatoire
http://www.gironde-tourisme.fr/espace-pro/observatoire/

gironde tourisme