Conjoncture Hôtelière

Juin 2022

gironde tourisme

La fréquentation des non-résidents se rapproche de son niveau d'avant-crise

En juin, la fréquentation hôtelière en Gironde s'établit à son niveau d'avant la crise sanitaire (-0,2% de nuitées par rapport à juin 2019). La hausse des nuitées résidentes se poursuit mais de façon nettement moins marquée qu'en mai (+2% de nuitées par rapport à 2019 vs +14% en mai). La fréquentation des touristes en provenance de l'étranger se redresse par contre très nettement et atteint son meilleur niveau depuis août 2021, à seulement -7% de son niveau de juin 2019.

Si la clientèle européenne réalise 3 nuitées étrangères sur 4, les nuitées des touristes en provenance des Etats-Unis et du Canada dépassent leur niveau d'avant-crise avec des hausses respectives de 25% et 4% par rapport à juin 2019. La fréquentation de la clientèle en provenance du Royaume-Uni demeure en revanche inférieure de 16% à celle de 2019.

Comme en mai, la dynamique est portée par la clientèle loisir, qui progresse de 5%. Les nuitées d'affaires sont à l'inverse en repli de 5% par rapport à juin 2019.

Après son bon résultat de mai (+8% de nuitées), l'hôtellerie de Bordeaux enregistre une fréquentation à hauteur de son niveau d'avant-crise en juin. En revanche, après la forte hausse enregistrée en mai (+14% de nuitées), le Bassin d'Arcachon affiche une fréquentation en repli de 7% par rapport à juin 2019.

Le taux d'occupation moyen s'établit à 75,3% soit -2,3 points par rapport à juin 2019. La progression du nombre de chambres occupées (+2,7%) est inférieure de moitié à celle du nombre de chambres offertes (+5,8%). Dans l'intérieur du département, le taux d'occupation progresse de 5,6 points : le nombre de chambres occupées croît de 4% alors que l'offre en chambres se réduit dans le même temps de 5%.

Les établissements 4 et 5 étoiles enregistrent le taux d'occupation le plus élevé à 78,9%, avec la plus forte part de clientèle non-résidente (un tiers de leurs nuitées) et la plus faible part de clientèle d'affaires (45%). Mais la comparaison avec 2019 est plus favorable pour les établissements 3 étoiles pour lesquels le nombre de chambres occupées progresse de 12% avec une fréquentation en hausse de 8%.

Le taux moyen d'occupation mensuel s'établit à 75,3% soit -2,3 points par rapport à juin 2019

Catégorie	Taux d'occupation juin 2022	Evolution juin 2022/2019 en points	Part clientèle affaires	Evolution juin 2022/2019 en points
1 et 2*	74,7%	-2,0	55,0%	-4,5
3*	77,7%	-1,6	57,7%	-3,4
4 et 5*	78,9%	-3,6	44,7%	-1,9
Non classés	64,3%	-0,9	62,1%	2,0
Ensemble	75,3%	-2,3	53,8%	-2,4
Hôtels de chaîne	79,0%	-3,9	62,6%	-3,5
Hôtels indépendants	70,0%	-1,2	40,8%	-2,3

Evolution des taux d'occupation moyens mensuels de mai 2021 à juin 2022 (en points par rapport aux mêmes mois de 2019)

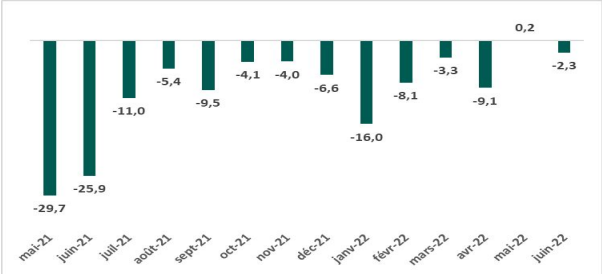

La fréquentation atteint le niveau de juin 2019

Catégorie	Nuitées juin 2022	Evolution juin 2022/2019	Part clientèles étrangères
1 et 2*	98 251	-22,5%	22,2%
3*	157 275	8,0%	18,9%
4 et 5*	138 840	2,0%	32,6%
Non classés	67 602	24,9%	15,4%
Ensemble	461 968	-0,2%	23,2%
Hôtels de chaîne	276 544	4,7%	23,2%
Hôtels indépendants	185 424	-6,6%	23,2%

Evolution des nuitées mensuelles de mai 2021 à juin 2022 (en % par rapport aux mêmes mois de 2019)

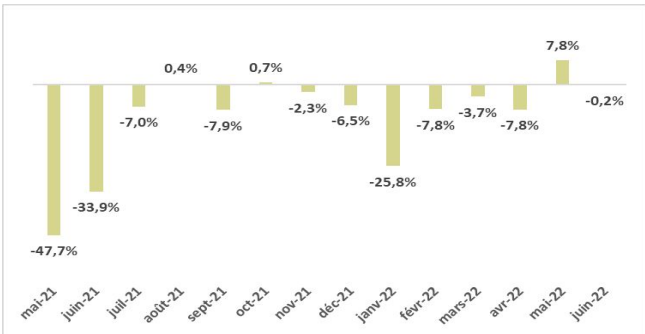

Juin 2022

gironde tourisme

Éléments méthodologiques…

L'enquête de fréquentation hôtelière est réalisée mensuellement par l'INSEE, en partenariat avec la DGE, auprès des hôtels classés tourisme et des hôtels non classés. Gironde Tourisme, les Agences Départementales du Tourisme et le Comité Régional de Tourisme de Nouvelle-Aquitaine sont partenaires de l'INSEE Nouvelle-Aquitaine pour la réalisation de cette enquête, effectuée sur un échantillon national complété par une extension régionale permettant de couvrir 70% du parc hôtelier. Les résultats pris en compte sont définitifs pour les mois de mai 2021 à mai 2022 et provisoires pour le mois de juin 2022.

La fréquentation des non-résidents se situe à -7% de son niveau de juin 2019

Origine	Nuitées juin 2022	Evolution juin 2022/2019	Part de marché
Résidents	354 690	2,2%	76,8%
Non-résidents	107 278	-7,2%	23,2%
Ensemble	461 968	-0,2%	100,0%

Evolution des nuitées mensuelles de mai 2021 à juin 2022 (en % par rapport aux mêmes mois de 2019)

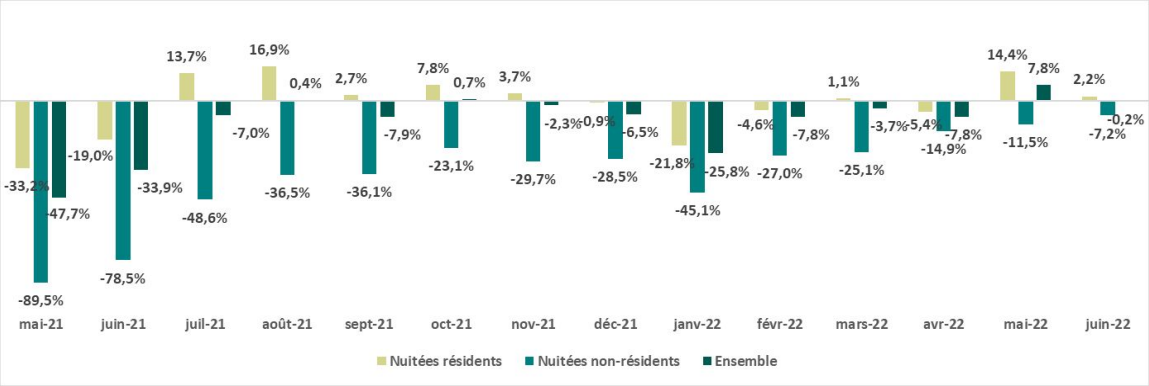

Evolution des taux moyens d'occupation en juin par territoire

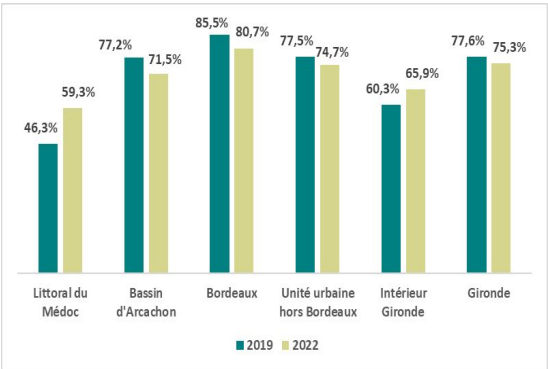

Le taux moyen d'occupation progresse de 5,6 points dans l'intérieur du département

Territoire	Taux d'occupation juin 2022	Evolution juin 2022/2019 en points	Part clientèles affaires	Evolution juin 2022/2019 en points
Littoral du Médoc	59,3%	13,0	36,1%	13,6
Bassin d'Arcachon	71,5%	-5,7	33,0%	4,4
Bordeaux	80,7%	-4,8	55,4%	-2,5
Unité urbaine de Bordeaux hors Bordeaux	74,7%	-2,8	66,5%	-5,9
Intérieur Gironde	65,9%	5,6	34,8%	-1,2
Gironde	75,3%	-2,3	53,8%	-2,4

La fréquentation retrouve son niveau de 2019 à Bordeaux

Territoire	Nuitées juin 2022	Evolution juin 2022/2019	Part de marché
Littoral du Médoc	NC	NC	NC
Bassin d'Arcachon	61 142	-6,7%	13,2%
Bordeaux	189 562	0,0%	41,0%
Unité urbaine de Bordeaux hors Bordeaux	156 970	-1,7%	34,0%
Intérieur Gironde	NC	NC	NC
Gironde	461 968	-0,2%	100,0%

Evolution des chambres offertes et occupées en juin par territoire (en % par rapport à juin 2019)

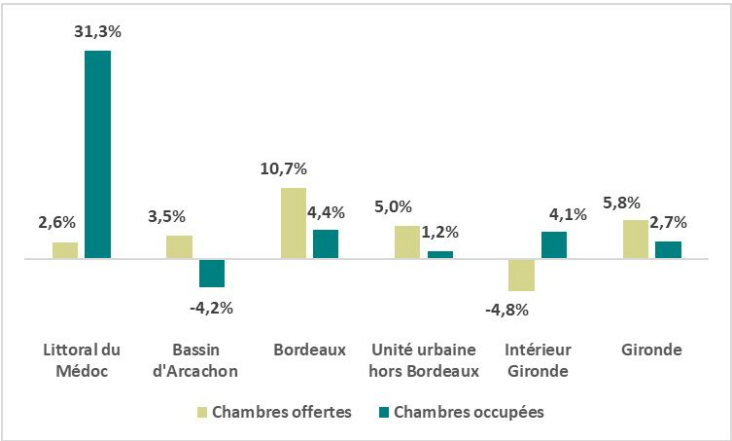

Claudine Camedescasse
Responsable Observatoire
observatoire@gironde-tourisme.com
Tél. 06 27 20 57 20

retrouvez l'ensemble de nos publications sur :
www.gironde-tourisme.fr/espace-pro/observatoire/