



## En septembre, l'hôtellerie du littoral dépasse son niveau d'activité de 2019

Alors qu'elle avait retrouvé en août son niveau de 2019 grâce à la forte progression de la clientèle résidente (+16,9% de nuitées par rapport à août 2019), la fréquentation des hôtels de Gironde diminue à nouveau en septembre (-7,9% de nuitées par rapport à septembre 2019). L'augmentation des nuitées des résidents (+2,7% par rapport à 2019) n'est pas suffisante pour compenser la baisse de la fréquentation non résidente (-36,1%).

Seule l'hôtellerie du littoral enregistre une fréquentation supérieure à celle de septembre 2019, la fréquentation résidente augmentant même de 15% sur le Bassin d'Arcachon. A Bordeaux en revanche, la fréquentation se replie de 13,7% par rapport à septembre 2019, la progression des nuitées résidentes (+3,3%) ne suffisant pas à compenser la forte baisse des touristes en provenance de l'étranger (-43,6% de nuitées).

Le taux moyen d'occupation s'établit à 69,8%, inférieur de 9,3 points à celui de septembre 2019. S'il progresse fortement sur le littoral du Médoc (+7,3 points par rapport à septembre 2019), il est au plus haut niveau sur le Bassin d'Arcachon (81%). A Bordeaux, le taux d'occupation baisse de 17,6 points par rapport à septembre 2019. Le nombre de chambres offertes progresse de 12% alors que celui des chambres occupées est dans le même temps en repli de 10,8%.

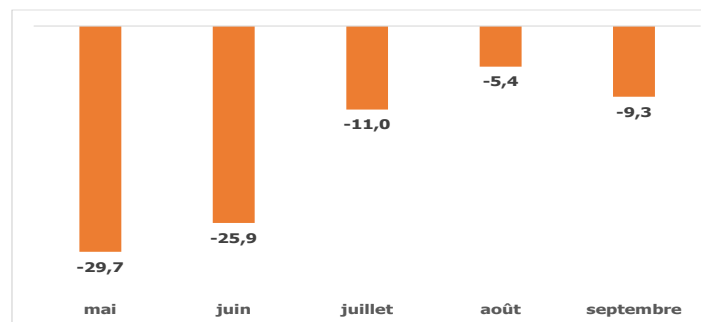
La baisse du taux d'occupation est la plus forte dans les établissements 4 et 5 étoiles (-13,7 points par rapport à septembre 2019) compte tenu de l'effet ciseau entre l'augmentation de l'offre en chambres (+5,9%) et la baisse des chambres occupées (-11,3%).

Si ces résultats de septembre sont confirmés, la saison estivale (mai à septembre) se soldera par une diminution de 17% des nuitées hôtelières par rapport à la saison 2019, la bonne dynamique de la fréquentation résidente (baisse contenue à -2,5% de nuitées) ne suffisant pas à compenser le recul de la clientèle non résidente dont le nombre de nuitées diminue de moitié (-54,2%).

## Le taux moyen d'occupation mensuel s'établit à 69,8% soit -9,3 points par rapport à septembre 2019

Catégorie	Taux d'occupation en septembre 2021	Evolution septembre 2021/2019 en points	Part clientèle affaires	Evolution septembre 2021/2019 en points
1 et 2*	72,2%	-4,8	59,1%	0,8
3*	71,4%	-10,3	61,2%	1,7
4 et 5*	70,7%	-13,7	49,4%	-2,1
Non classés	62,4%	-4,0	62,8%	1,5
<b>Ensemble</b>	<b>69,8%</b>	<b>-9,3</b>	<b>57,7%</b>	<b>0,7</b>
Hôtels de chaîne	72,5%	-11,7	67,6%	1,9
Hôtels indépendants	66,3%	-6,9	45,1%	-1,1

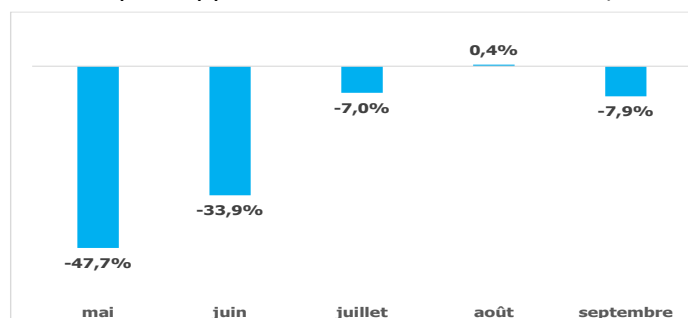
## Evolution des taux d'occupation moyens mensuels (en points par rapport aux mêmes mois de 2019)



## La fréquentation diminue de 7,9% par rapport à septembre 2019

Catégorie	Nuitées septembre 2021	Evolution septembre 2021/2019	Part clientèles étrangères
1 et 2*	99 596	-19,0%	16,4%
3*	146 193	-6,2%	16,4%
4 et 5*	119 465	-13,8%	27,1%
Non classés	70 254	27,0%	14,0%
<b>Ensemble</b>	<b>435 508</b>	<b>-7,9%</b>	<b>19,0%</b>
Hôtels de chaîne	244 377	-6,8%	20,2%
Hôtels indépendants	191 131	-9,2%	17,4%

## Evolution des nuitées mensuelles (en % par rapport aux mêmes mois de 2019)

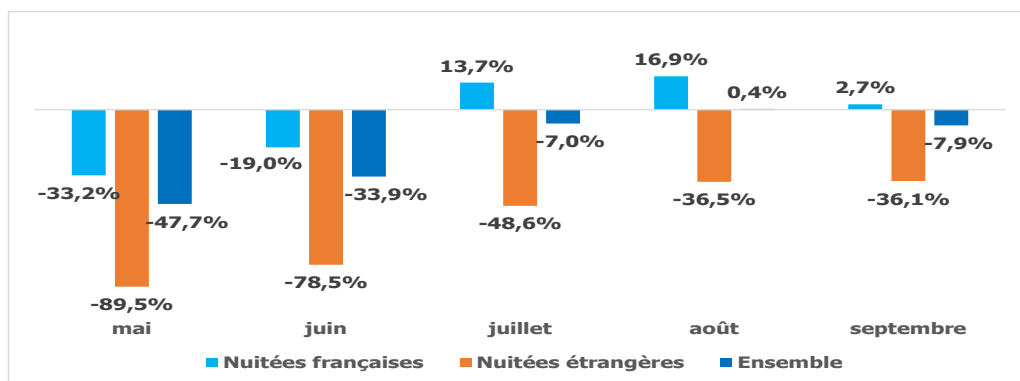


L'enquête de fréquentation hôtelière est réalisée mensuellement par l'INSEE, en partenariat avec la DGE, auprès des hôtels classés tourisme et des hôtes non classés. Gironde Tourisme, les Comités Départementaux du Tourisme et le Comité Régional de Tourisme de Nouvelle-Aquitaine sont partenaires de l'INSEE Nouvelle-Aquitaine pour la réalisation de cette enquête, effectuée, depuis janvier 2013, sur un échantillon national complété par une extension régionale permettant de couvrir 70% du parc hôtelier. Les résultats pris en compte sont définitifs pour les mois de mai à août et provisoires pour le mois de septembre.

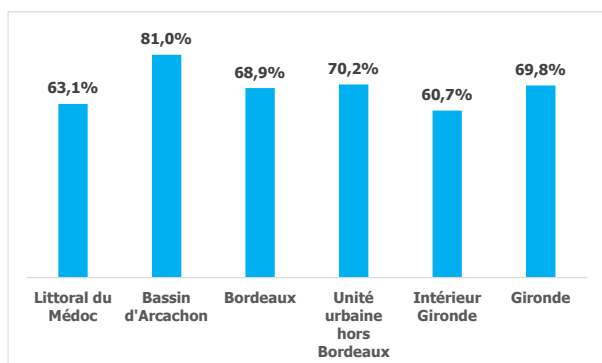
### Les nuitées des résidents progressent de 2,7% par rapport à septembre 2019

Origine	Nuitées septembre 2021	Evolution septembre 2021/2019	Part de marché
Français	352 886	2,7%	81,0%
Etrangers	82 622	-36,1%	19,0%
Ensemble	435 508	-7,9%	100,0%

### Evolution des nuitées mensuelles (en % par rapport aux mêmes mois de 2019)



### Taux moyen d'occupation en septembre par territoire



### Le taux d'occupation atteint 81% sur le Bassin d'Arcachon

Territoire	Taux d'occupation en septembre 2021	Evolution septembre 2021/2019 en points	Part clientèle affaires	Evolution septembre 2021/2019 en points
Littoral du Médoc	63,1%	7,3	31,3%	10,3
Bassin d'Arcachon	81,0%	1,3	36,3%	1,9
Bordeaux	68,9%	-17,6	63,1%	3,8
Unité urbaine hors Bordeaux	70,2%	-7,0	72,7%	2,7
Intérieur Gironde	60,7%	-5,2	30,9%	-14,5
Gironde	69,8%	-9,3	57,7%	0,7

### La fréquentation progresse sur le littoral

Territoire	Nuitées septembre 2021	Evolution septembre 2021/2019	Part de marché
Littoral du Médoc	NC	NC	NC
Bassin d'Arcachon	72 319	4,7%	16,6%
Bordeaux	165 353	-13,7%	38,0%
Unité urbaine hors Bordeaux	142 636	-10,0%	32,8%
Intérieur Gironde	NC	-NC	NC
Gironde	435 508	-7,9%	100,0%

### Evolution des chambres offertes et occupées en septembre par territoire (en % par rapport à septembre 2019)

