



L'activité hôtelière continue à se redresser en juillet

En juin, le taux d'occupation des hôtels de Gironde était repassé au-dessus de la barre des 50% en s'établissant à 51,8%, vs 50,6% au niveau régional et 46,1% dans l'Hexagone.

En juillet, la fréquentation continue à se redresser avec un taux d'occupation moyen atteignant 63%. Cependant, le redressement n'est encore que partiel : ce taux reste en effet inférieur de 10,5 points à son niveau de juillet 2019.

La fréquentation en nuitées se rapproche de son niveau de 2019 (-5,7%) grâce au dynamisme de la demande des résidents (+14,8% par rapport à juillet 2019). En revanche, les nuitées des non-résidents se situent à 53% de leur niveau de juillet 2019.

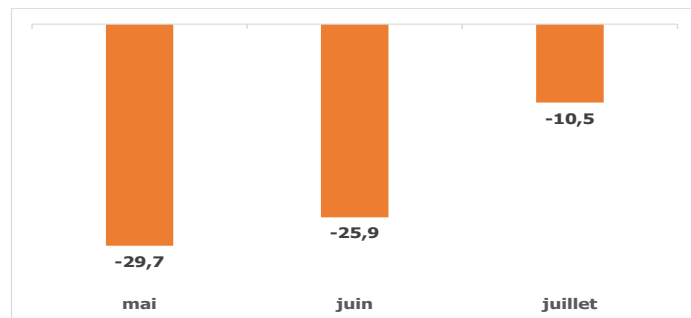
Les hôtels du littoral tirent particulièrement bien leur épingle du jeu avec une fréquentation supérieure à celle de juillet 2019. Ils enregistrent les meilleurs taux d'occupation : 70,2% en Médoc et jusqu'à 85,9% sur le Bassin d'Arcachon. Et les nuitées dépassent de 17% leur niveau de 2019 grâce à la très forte hausse de la clientèle résidente (+42% en Médoc et +35% sur le Bassin d'Arcachon). Sur les autres territoires, les taux d'occupation sont en nette progression par rapport au mois de juin : 59% vs 47% à Bordeaux, 60% vs 54% dans l'Unité urbaine de Bordeaux et 57% vs 41% dans l'intérieur du département. Mais le volume de nuitées demeure inférieur à celui de juillet 2019, la progression de la fréquentation française (+12% à Bordeaux, +5% dans l'Unité urbaine et +15% dans l'intérieur du département) ne suffisant pas à compenser le recul de la fréquentation étrangère (respectivement -50%, -46% et -43%).

Le déficit de clientèle étrangère affecte particulièrement les hôtels de catégorie 4 et 5 étoiles dont le taux d'occupation est inférieur de 16,1 points à son niveau de juillet 2019. Les hôtels 1 et 2 étoiles enregistrent pour leur part le taux d'occupation le plus élevé à 68,9%, étant les seuls à avoir réduit leur offre en chambres offertes (-20% par rapport à juillet 2019).

Le taux moyen d'occupation mensuel s'établit à 63% soit -10,5 points par rapport à juillet 2019

Catégorie	Taux d'occupation en juillet 2021	Evolution juillet 2021/2019 en points	Part clientèle affaires	Evolution juillet 2021/2019 en points
1 et 2*	68,9%	-3,5	32,8%	-7,3
3*	63,2%	-12,3	37,4%	-2,5
4 et 5*	61,1%	-16,1	27,5%	-0,6
Non classés	58,3%	-5,4	42,6%	-5,0
Ensemble	63,0%	-10,5	34,5%	-2,9
Hôtels de chaîne	63,1%	-14,3	42,4%	-3,1
Hôtels indépendants	62,8%	-6,1	24,5%	-2,7

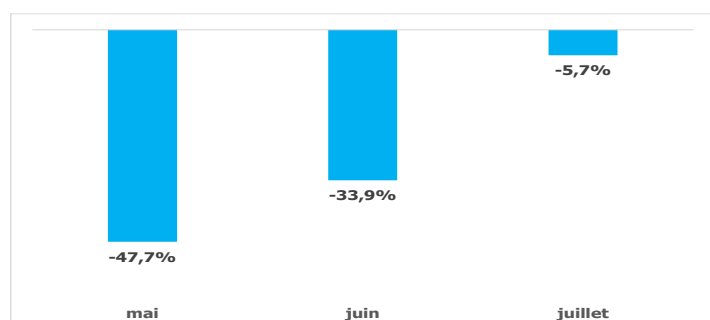
Evolution des taux d'occupation moyens mensuels (en points par rapport aux mêmes mois de 2019)



La fréquentation baisse de 6% par rapport à juillet 2019

Catégorie	Nuitées juillet 2021	Evolution juillet 2021/2019	Part clientèles étrangères
1 et 2*	113 961	-14,2%	15,8%
3*	155 475	-1,3%	16,6%
4 et 5*	127 062	-15,4%	27,3%
Non classés	78 109	24,3%	12,6%
Ensemble	474 607	-5,7%	18,6%
Hôtels de chaîne	265 758	-5,3%	20,3%
Hôtels indépendants	208 850	-6,3%	16,5%

Evolution des nuitées mensuelles (en % par rapport aux mêmes mois de 2019)

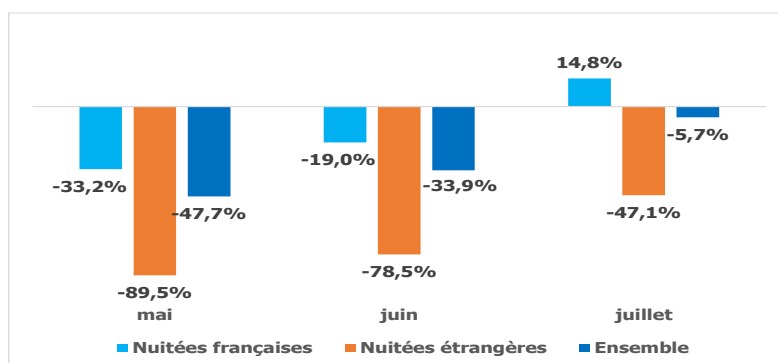


L'enquête de fréquentation hôtelière est réalisée mensuellement par l'INSEE, en partenariat avec la DGE, auprès des hôtels classés tourisme et des hôtes non classés. Gironde Tourisme, les Comités Départementaux du Tourisme et le Comité Régional de Tourisme de Nouvelle-Aquitaine sont partenaires de l'INSEE Nouvelle-Aquitaine pour la réalisation de cette enquête, effectuée, depuis janvier 2013, sur un échantillon national complété par une extension régionale permettant de couvrir 70% du parc hôtelier. Les résultats pris en compte sont définitifs pour les mois de mai et juin et provisoires pour le mois de juillet.

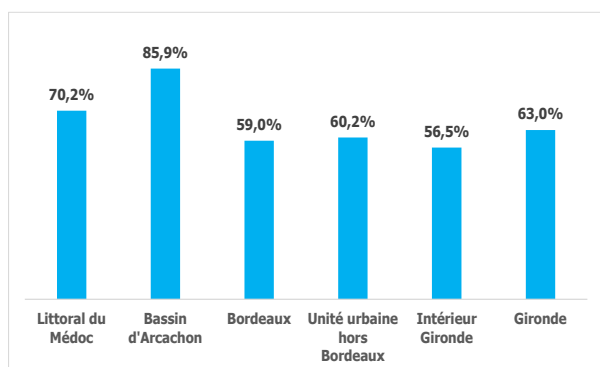
Les nuitées des résidents progressent de 15% par rapport à juillet 2019

Origine	Nuitées juillet 2021	Evolution juillet 2021/2019	Part de marché
Français	386 280	14,8%	81,4%
Etrangers	88 327	-47,1%	18,6%
Ensemble	474 607	-5,7%	100,0%

Evolution des nuitées mensuelles (en % par rapport aux mêmes mois de 2019)



Taux moyen d'occupation en juillet par territoire



Le littoral enregistre les meilleurs taux d'occupation

Territoire	Taux d'occupation en juillet 2021	Evolution juillet 2021/2019 en points	Part clientèle affaires	Evolution juillet 2021/2019 en points
Littoral du Médoc	70,2%	7,5	11,4%	3,5
Bassin d'Arcachon	85,9%	2,8	12,1%	-0,9
Bordeaux	59,0%	-18,1	37,0%	0,1
Unité urbaine hors Bordeaux	60,2%	-11,0	50,8%	-2,3
Intérieur Gironde	56,5%	-3,9	26,9%	-8,7
Gironde	63,0%	-10,5	34,5%	-2,9

La fréquentation progresse de 17% sur le littoral

Territoire	Nuitées juillet 2021	Evolution juillet 2021/2019	Part de marché
Littoral du Médoc	18 701	17,8%	3,9%
Bassin d'Arcachon	92 538	16,8%	19,5%
Bordeaux	174 370	-13,5%	36,7%
Unité urbaine hors Bordeaux	147 380	-9,9%	31,1%
Intérieur Gironde	41 618	-3,6%	8,8%
Gironde	474 607	-5,7%	100,0%

Evolution des chambres offertes en juillet par territoire (en % par rapport à juillet 2019)

