



## En août, les nuitées hôtelières retrouvent leur niveau de 2019

En août, la fréquentation hôtelière de la Gironde s'établit à 590 000 nuitées soit son niveau de 2019 (+0,5%).

La perte de fréquentation étrangère se réduit par rapport aux mois précédents (-37% vs -47% en juillet et -79% en juin) et elle est entièrement compensée par l'affluence de la clientèle résidant en France (+17% par rapport à août 2019). Seule l'hôtellerie de l'unité urbaine de Bordeaux hors Bordeaux perd des nuitées par rapport à 2019 (-4%), la croissance de la clientèle domestique (+8%) ne suffisant pas à compenser le recul de clientèle étrangère (-36%). C'est à Bordeaux et sur le Bassin d'Arcachon que la croissance de la fréquentation résidente est la plus forte : 20% de nuitées supplémentaires par rapport à août 2019 pour le Bassin d'Arcachon et jusqu'à +29% pour Bordeaux.

Toutes les catégories d'établissements bénéficient de la hausse de la clientèle résidente qui compense la baisse des nuitées des non-résidents, hormis pour les hôtels 1 et 2 étoiles où le nombre de nuitées étrangères fléchit de 46% par rapport à 2019.

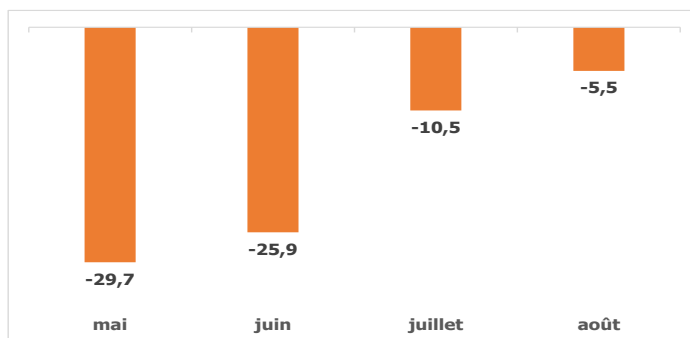
En août, la fréquentation est très majoritairement portée par la clientèle loisir qui représente 72% des nuitées, moins consommatrice en chambres que la clientèle d'affaires. Le nombre de chambres occupées baisse ainsi de 2% par rapport à 2019 alors que, dans le même temps, l'offre en chambres progresse de 6%. Si le taux d'occupation moyen passe la barre des 70% pour s'établir à 72,6%, il demeure donc néanmoins en deçà de son niveau de 2019 (-5,5 points).

Le littoral enregistre les meilleurs taux d'occupation : 84,6% pour le Médoc et 92,2% pour le Bassin d'Arcachon. A Bordeaux, le taux d'occupation moyen s'établit à 70,7%, en recul de 8,4 points par rapport à août 2019 compte tenu de l'effet ciseau entre l'augmentation des chambres offertes (+11%) et la baisse des chambres occupées (-1%).

## Le taux moyen d'occupation mensuel s'établit à 72,6% soit -5,5 points par rapport à août 2019

Catégorie	Taux d'occupation en août 2021	Evolution août 2021/2019 en points	Part clientèle affaires	Evolution août 2021/2019 en points
1 et 2*	75,7%	-1,5	25,4%	-4,9
3*	73,1%	-7,2	30,6%	-0,8
4 et 5*	73,8%	-6,5	22,8%	4,5
Non classés	66,0%	-4,2	35,3%	-1,0
Ensemble	72,6%	-5,5	27,8%	-0,1
Hôtels de chaîne	73,3%	-7,6	35,9%	1,0
Hôtels indépendants	71,8%	-3,1	17,0%	-2,3

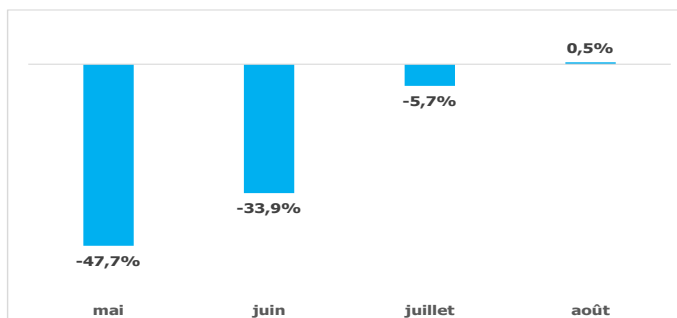
## Evolution des taux d'occupation moyens mensuels (en points par rapport aux mêmes mois de 2019)



## La fréquentation est équivalente à celle d'août 2019

Catégorie	Nuitées août 2021	Evolution août 2021/2019	Part clientèles étrangères
1 et 2*	137 720	-11,2%	16,8%
3*	192 605	1,4%	18,7%
4 et 5*	170 588	0,0%	25,3%
Non classés	89 608	24,5%	14,2%
Ensemble	590 521	0,5%	19,5%
Hôtels de chaîne	338 614	4,5%	21,7%
Hôtels indépendants	251 907	-4,5%	16,5%

## Evolution des nuitées mensuelles (en % par rapport aux mêmes mois de 2019)

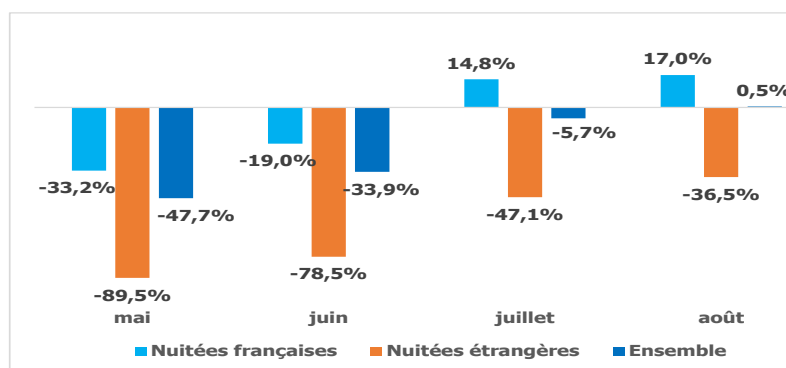


L'enquête de fréquentation hôtelière est réalisée mensuellement par l'INSEE, en partenariat avec la DGE, auprès des hôtels classés tourisme et des hôtes non classés. Gironde Tourisme, les Comités Départementaux du Tourisme et le Comité Régional de Tourisme de Nouvelle-Aquitaine sont partenaires de l'INSEE Nouvelle-Aquitaine pour la réalisation de cette enquête, effectuée, depuis janvier 2013, sur un échantillon national complété par une extension régionale permettant de couvrir 70% du parc hôtelier. Les résultats pris en compte sont définitifs pour les mois de mai à juillet et provisoires pour le mois d'août.

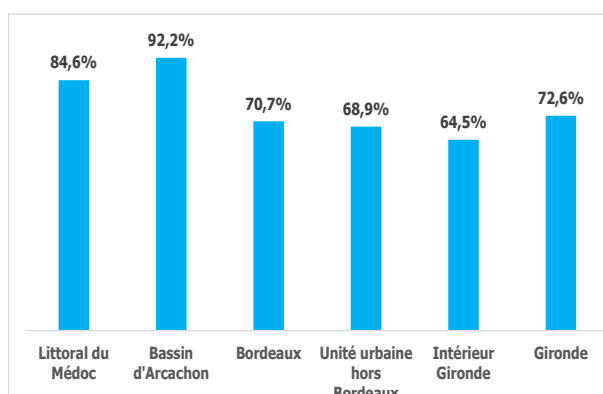
### Les nuitées des résidents progressent de 17% par rapport à août 2019

Origine	Nuitées août 2021	Evolution août 2021/2019	Part de marché
Français	475 487	17,0%	80,5%
Etrangers	115 034	-36,5%	19,5%
Ensemble	590 521	0,5%	100,0%

### Evolution des nuitées mensuelles (en % par rapport aux mêmes mois de 2019)



### Taux moyen d'occupation en août par territoire



### Le taux d'occupation atteint 92% sur le Bassin d'Arcachon

Territoire	Taux d'occupation en août 2021	Evolution août 2021/2019 en points	Part clientèle affaires	Evolution août 2021/2019 en points
Littoral du Médoc	84,6%	2,5	5,3%	-0,1
Bassin d'Arcachon	92,2%	-3,3	10,7%	3,1
Bordeaux	70,7%	-8,4	30,7%	1,9
Unité urbaine hors Bordeaux	68,9%	-5,0	40,5%	-0,7
Intérieur Gironde	64,5%	-2,2	15,1%	-7,8
Gironde	72,6%	-5,5	27,8%	-0,1

### La fréquentation progresse de 8% sur le littoral

Territoire	Nuitées août 2021	Evolution août 2021/2019	Part de marché
Littoral du Médoc	23 391	-0,3%	4,0%
Bassin d'Arcachon	103 883	8,2%	17,6%
Bordeaux	228 065	1,2%	38,6%
Unité urbaine hors Bordeaux	183 235	-4,1%	31,0%
Intérieur Gironde	51 947	0,3%	8,8%
Gironde	590 521	0,5%	100,0%

### Evolution des chambres offertes et occupées en août par territoire (en % par rapport à août 2019)

