



## La clientèle française continue de porter la croissance en juillet

En juillet 2019, la fréquentation hôtelière augmente de 4,3% en Gironde par rapport à juillet 2018, après un très bon mois de juin (+9,3%). La croissance est entièrement portée par la clientèle française dont les nuitées augmentent de 7,5%, après une hausse de 12,6% en juin. La fréquentation de la clientèle étrangère, le tiers de l'ensemble, diminue en effet légèrement (-1,7% en nuitées).

Les clientèles européennes sont néanmoins en progression (+1,8% de nuitées par rapport à juillet 2018), à l'exception des Belges (-4,7%) et des Britanniques (-1,1%). Le recul est donc dû aux clientèles lointaines, en particulier celle en provenance des Etats-Unis (-17,4%).

La hausse de la fréquentation française profite à tous les territoires hormis l'unité urbaine hors Bordeaux, et plus particulièrement au littoral du Médoc (+11,4%) et à Bordeaux (+19,8%). L'hôtellerie de Bordeaux enregistre la plus forte progression de fréquentation (+13,4%) en cumulant une hausse des nuitées étrangères (+5,3%).

Le Bassin d'Arcachon affiche le meilleur taux d'occupation à 83,1%, en hausse de 3,2 points par rapport à juillet 2018. La fréquentation a moins progressé que sur d'autres territoires (+1,8%) mais elle a été simultanée à une réduction de l'offre en chambres (-3,3%). Le littoral du Médoc enregistre la plus forte évolution du taux d'occupation (+6 points), la réduction du parc (-7,1% de chambres offertes) et la hausse de fréquentation (+7,9%) étant plus fortes.

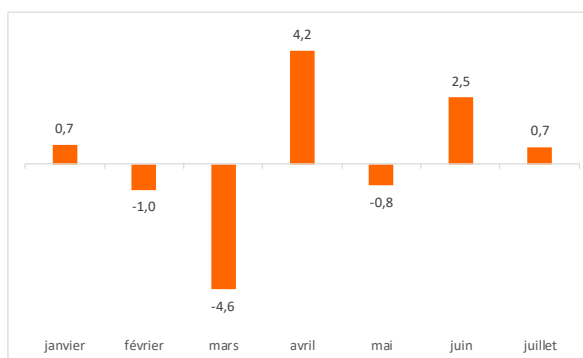
Seule l'hôtellerie de l'unité urbaine de Bordeaux (hors Bordeaux) enregistre un taux d'occupation en baisse (-1,3 point par rapport à juillet 2018). La diminution de l'offre en chambres (-1,7%) n'a pas été suffisante pour compenser la baisse de fréquentation (-4,8%).

*Nota bene : compte tenu d'un changement de méthode de redressement, les résultats 2019 ne sont pas comparables avec ceux publiés pour les années antérieures. Des ajustements ont été nécessaires sur les variables, notamment relatives aux pays de provenance. Les données de janvier à juin ont été réajustées en juillet et mises à jour dans la présente note.*

## Le taux moyen d'occupation mensuel s'établit à 73,5% soit +0,7 point par rapport à juillet 2018

Catégorie	Taux d'occupation en juillet 2019	Evolution juillet 2019/2018 en points	Part clientèle affaires	Evolution juillet 2019/2018 en points
1 et 2*	72,4%	-1,0	40,1%	2,6
3*	75,4%	1,1	39,9%	1,1
4 et 5*	77,2%	1,1	28,1%	-6,0
Non classés	63,7%	1,7	47,6%	8,5
Ensemble	73,5%	0,7	37,4%	0,1
Hôtels de chaîne	77,4%	-1,6	45,5%	2,9
Hôtels indépendants	68,9%	2,9	27,2%	-3,2

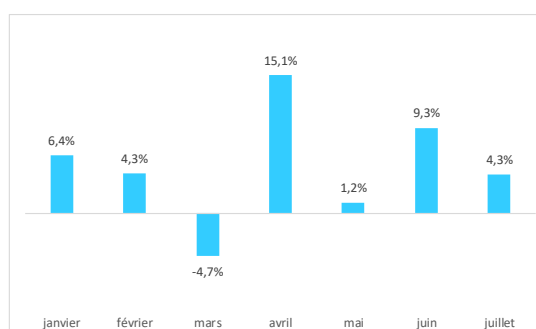
## Evolution des taux moyens d'occupation mensuels (en points par rapport au même mois de l'année précédente)



## La fréquentation progresse de 4,3% par rapport à juillet 2018

Catégorie	Nuitées juillet 2019	Evolution juillet 2019/2018	Part clientèles étrangères
1 et 2*	132 867	-11,5%	29,2%
3*	157 541	1,7%	28,0%
4 et 5*	150 185	23,8%	46,0%
Non classés	62 842	11,4%	24,1%
Ensemble	503 435	4,3%	33,2%
Hôtels de chaîne	280 662	3,2%	35,6%
Hôtels indépendants	222 773	5,6%	30,2%

## Evolution des nuitées mensuelles (en % par rapport au même mois de l'année précédente)

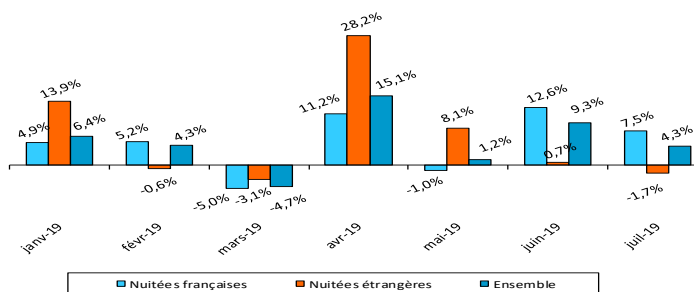


L'enquête de fréquentation hôtelière est réalisée mensuellement par l'INSEE, en partenariat avec la DGE, auprès des hôtels classés tourisme et des hôtes non classés. Gironde Tourisme, les Comités Départementaux du Tourisme et le Comité Régional de Tourisme de Nouvelle-Aquitaine sont partenaires de l'INSEE Nouvelle-Aquitaine pour la réalisation de cette enquête, effectuée, depuis janvier 2013, sur un échantillon national complété par une extension régionale permettant de couvrir 70% du parc hôtelier. Les résultats pris en compte sont définitifs pour les mois de janvier à juillet 2019. **Compte tenu d'un changement de méthode de redressement, les résultats 2019 ne sont pas comparables avec ceux publiés pour les années antérieures.**

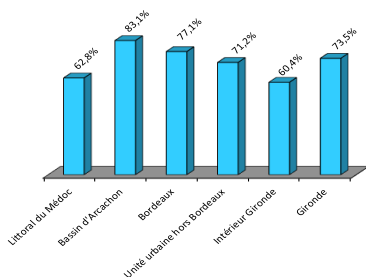
Les nuitées françaises augmentent de 7,5% par rapport à juillet 2018

Origine	Nuitées juillet 2019	Evolution juillet 2019/2018	Part de marché
Français	336 349	7,5%	66,8%
Etrangers	167 086	-1,7%	33,2%
<b>Ensemble</b>	<b>503 435</b>	<b>4,3%</b>	<b>100,0%</b>
Allemagne	14 968	7,0%	3,0%
Belgique	14 518	-4,7%	2,9%
Espagne	27 043	6,3%	5,4%
Pays-Bas	8 703	13,9%	1,7%
Royaume-Uni	22 947	-1,1%	4,6%
Etats-Unis	15 717	-17,4%	3,1%
Autres pays	63 190		12,6%

Evolution des nuitées mensuelles (en % par rapport au même mois de l'année précédente)



Taux moyen d'occupation en juillet par territoire



Le taux d'occupation atteint 83,1% sur le Bassin d'Arcachon

Territoire	Taux d'occupation en juillet 2019	Evolution juillet 2019/2018 en points	Part clientèle affaires	Evolution juillet 2019/2018 en points
Littoral du Médoc	62,8%	6,0	7,9%	-9,5
Bassin d'Arcachon	83,1%	3,2	13,0%	0,0
Bordeaux	77,1%	0,8	37,0%	-1,8
Unité urbaine hors Bordeaux	71,2%	-1,3	53,1%	7,0
Intérieur Gironde	60,4%	0,9	35,6%	-11,2
Gironde	73,5%	0,7	37,4%	0,1

La fréquentation progresse de 13,4% à Bordeaux

Territoire	Nuitées juillet 2019	Evolution juillet 2019/2018	Part de marché
Littoral du Médoc	15 876	7,9%	3,2%
Bassin d'Arcachon	79 240	1,8%	15,7%
<b>Bordeaux</b>	<b>201 631</b>	<b>13,4%</b>	<b>40,1%</b>
Unité urbaine hors Bordeaux	163 509	-4,8%	32,5%
Intérieur Gironde	43 179	6,0%	8,6%
Gironde	503 435	4,3%	100,0%

Evolution des chambres offertes en juillet par territoire (en % par rapport à juillet 2018)

