



Un très bon mois d'août pour les hôtels de Gironde

En août 2019, la fréquentation hôtelière augmente de 5,1% en Gironde par rapport à août 2018, après des hausses de 9,3% en juin et de 4,3% en juillet.

Pour le troisième mois consécutif, la fréquentation française est en hausse (+6,3% par rapport à août 2018). Représentant 69% des nuitées en août, elle contribue à 84% de la croissance du mois.

Après un recul en juillet (-1,7%), la fréquentation étrangère repart à la hausse (+2,7%). Toutes les clientèles européennes accroissent leurs nuitées, hormis les Espagnols (-13,6%). Les clientèles lointaines sont également en progression, à l'exception de celles en provenance des Etats-Unis en recul de 12,8%, après -17,4% en juillet.

Dans l'hôtellerie classée, les hôtels 4 et 5 étoiles enregistrent les plus fortes hausses tant en nuitées (+ 17,6%) qu'en taux d'occupation (+2,8 points). La hausse du taux d'occupation bénéficie toutefois à toutes les catégories d'hôtels. Pour les 1 et 2 étoiles, la hausse s'explique cependant par une baisse du nombre de chambres offertes.

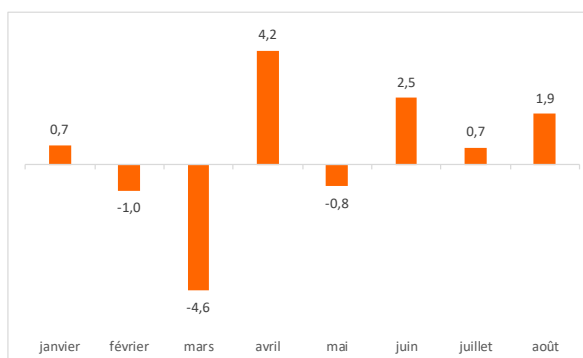
En août, les taux d'occupation les plus élevés sont ceux des territoires littoraux : 83% en Médoc et jusqu'à 95,5% sur le Bassin d'Arcachon. Sur le littoral du Médoc, la fréquentation progresse de 10,2% avec une croissance conjuguée des clientèles française (+9,4%) et étrangère (+15,5%). La fréquentation française est en revanche en baisse sur le Bassin d'Arcachon (-2,3%) mais compensée par la hausse des nuitées étrangères (+15,4%). A Bordeaux, la fréquentation augmente de 8,3% grâce à la fréquentation étrangère (+6%) et plus encore française (+10%). De même, les hôtels de l'intérieur du département affichent la meilleure progression (+11,4%) surtout grâce à la clientèle française (+15,1% vs +2,8% pour les nuitées étrangères).

Nota bene : compte tenu d'un changement de méthode d'imputation de la non-réponse, les résultats 2019 ne sont pas comparables avec ceux publiés pour les années antérieures. Des ajustements ont été nécessaires sur les variables, notamment relatives aux pays de provenance. Les données de janvier à juin ont été réajustées en juillet et mises à jour dans la présente note.

Le taux moyen d'occupation mensuel s'établit à 78% soit +1,9 point par rapport à août 2018

Catégorie	Taux d'occupation en août 2019	Evolution août 2019/2018 en points	Part clientèle affaires	Evolution août 2019/2018 en points
1 et 2*	77,3%	0,3	29,8%	1,9
3*	80,1%	1,7	30,6%	2,2
4 et 5*	80,4%	2,8	19,8%	-9,8
Non classés	70,0%	4,4	35,8%	-2,7
Ensemble	78,0%	1,9	27,9%	-1,8
Hôtels de chaîne	80,9%	0,5	35,7%	-1,0
Hôtels indépendants	74,8%	3,4	18,4%	-2,1

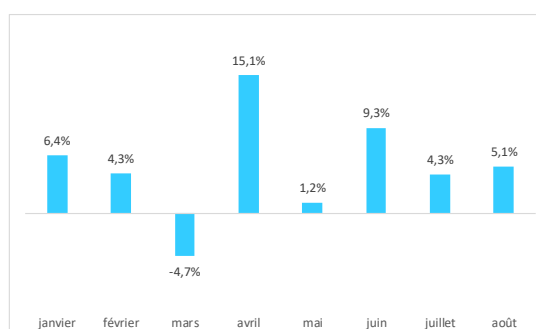
Evolution des taux moyens d'occupation mensuels (en points par rapport au même mois de l'année précédente)



La fréquentation progresse de 5,1% par rapport à août 2018

Catégorie	Nuitées août 2019	Evolution août 2019/2018	Part clientèles étrangères
1 et 2*	155 190	-8,5%	27,8%
3*	190 379	3,6%	27,8%
4 et 5*	168 487	17,6%	41,3%
Non classés	72 134	18,2%	21,5%
Ensemble	586 190	5,1%	30,9%
Hôtels de chaîne	321 597	2,4%	34,5%
Hôtels indépendants	264 593	8,6%	26,6%

Evolution des nuitées mensuelles (en % par rapport au même mois de l'année précédente)

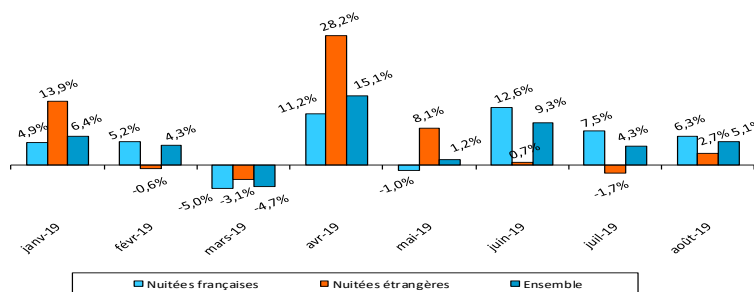


L'enquête de fréquentation hôtelière est réalisée mensuellement par l'INSEE, en partenariat avec la DGE, auprès des hôtels classés tourisme et des hôtes non classés. Gironde Tourisme, les Comités Départementaux du Tourisme et le Comité Régional de Tourisme de Nouvelle-Aquitaine sont partenaires de l'INSEE Nouvelle-Aquitaine pour la réalisation de cette enquête, effectuée, depuis janvier 2013, sur un échantillon national complété par une extension régionale permettant de couvrir 70% du parc hôtelier. Les résultats pris en compte sont définitifs pour les mois de janvier à juillet et provisoires pour le mois d'août. **Compte tenu d'un changement de méthode d'imputation de la non-réponse, les résultats 2019 ne sont pas comparables avec ceux publiés pour les années antérieures.**

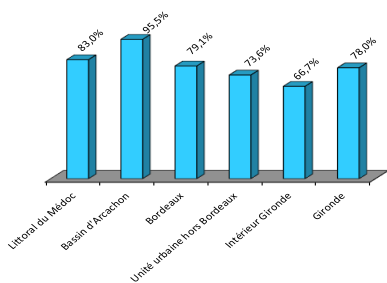
Les nuitées françaises augmentent de 6,3% par rapport à août 2018

Origine	Nuitées août 2019	Evolution août 2019/2018	Part de marché
Français	404 981	6,3%	69,1%
Etrangers	181 209	2,7%	30,9%
Ensemble	586 190	5,1%	100,0%
Allemagne	14 947	3,1%	2,5%
Belgique	12 879	7,0%	2,2%
Espagne	37 624	-13,6%	6,4%
Pays-Bas	7 466	14,0%	1,3%
Royaume-Uni	26 167	4,5%	4,5%
Etats-Unis	12 884	-12,8%	2,2%
Autres pays	69 242		11,8%

Evolution des nuitées mensuelles (en % par rapport au même mois de l'année précédente)



Taux moyen d'occupation en août par territoire



Le taux d'occupation atteint 95,5% sur le Bassin d'Arcachon

Territoire	Taux d'occupation en août 2019	Evolution août 2019/2018 en points	Part clientèle affaires	Evolution août 2019/2018 en points
Littoral du Médoc	83,0%	6,5	5,0%	-3,6
Bassin d'Arcachon	95,5%	2,3	7,8%	2,1
Bordeaux	79,1%	3,0	29,5%	-5,7
Unité urbaine hors Bordeaux	73,6%	0,3	40,3%	1,1
Intérieur Gironde	66,7%	2,2	23,3%	-2,4
Gironde	78,0%	1,9	27,9%	-1,8

La fréquentation progresse de 8,3% à Bordeaux

Territoire	Nuitées août 2019	Evolution août 2019/2018	Part de marché
Littoral du Médoc	23 847	10,2%	4,1%
Bassin d'Arcachon	96 119	0,8%	16,4%
Bordeaux	223 605	8,3%	38,1%
Unité urbaine hors Bordeaux	190 858	1,7%	32,6%
Intérieur Gironde	51 761	11,4%	8,8%
Gironde	586 190	5,1%	100,0%

Evolution des chambres offertes en août par territoire (en % par rapport à août 2018)

